

報告日 2023年6月30日

2023年度 東京家政学院大学卒業生に関するアンケート調査 集計結果

1. 調査目的

本学の2学部5学科に設けているディプロマポリシーが就職先での就業に活かされているのか、また、活かした仕事に就いているのかを把握し、本学の教育の成果及び効果の検証を行い、教育改善だけでなく、今後のキャリア・就職支援の向上に活かすため。

2. 調査依頼数

東京家政学院大学卒業生の採用企業及び施設等 3,198社

3. 調査方法

依頼文のQRコードまたはURLからGoogleフォームに移行して回答

4. 調査対象

2019年度～2023年度に入社した本学の大学卒業生、及び、大学院修了生

5. 調査内容

別紙のとおり

6. 実施期間

2023年3月～5月31日

7. 集計結果

回答数 17社

回答率 0.53%

8. 担当部署

キャリア支援室

【共通①】貴社、貴施設について

*設問の「貴社名、貴施設名」から「ご連絡先(メールアドレス)」までは、本調査データを管理する際にのみ利用しますので、学外には公開しない情報となります。
 *設問の「所在地」以降を公開するデータとして利用します。

貴社名、貴施設名

*こちらの設問は、本調査データを管理する際にのみ利用しますので、学外には公開致しません。

省略

ご担当者様の役職名

*こちらの設問は、本調査データを管理する際にのみ利用しますので、学外には公開致しません。

省略

ご担当者様の御名前

*こちらの設問は、本調査データを管理する際にのみ利用しますので、学外には公開致しません。

省略

ご連絡先(電話番号)

*こちらの設問は、本調査データを管理する際にのみ利用しますので、学外には公開致しません。

省略

ご連絡先(メールアドレス)

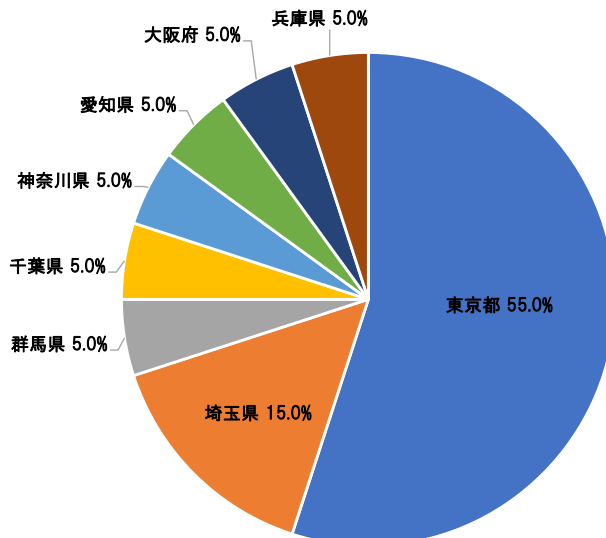
*こちらの設問は、本調査データを管理する際にのみ利用しますので、学外には公開致しません。

省略

所在地

*複数の本社、本部、または関連する事業所等がある場合は、代表となる所在地をご回答ください。

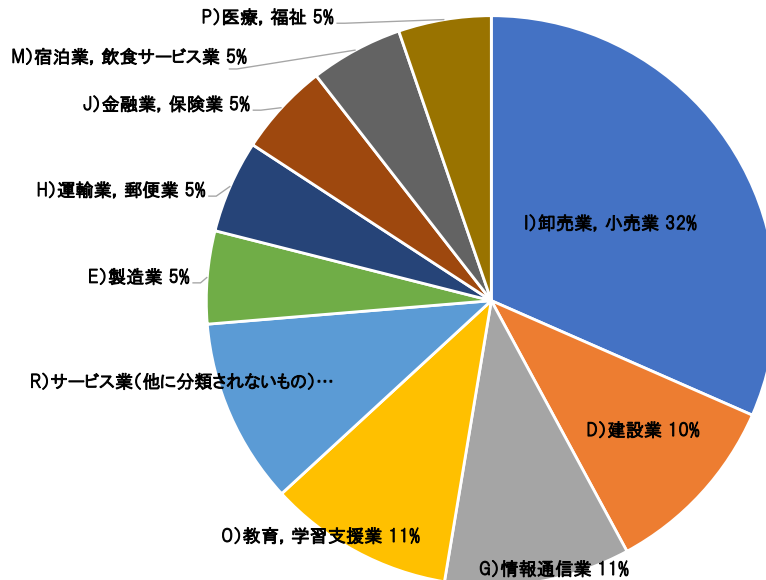
所在地	回答数	比率	所在地	回答数	比率	所在地	回答数	比率	所在地	回答数	比率
北海道	0	0%	東京都	11	55.0%	滋賀県	0	0%	香川県	0	0%
青森県	0	0%	神奈川県	1	5.0%	京都府	0	0%	愛媛県	0	0%
岩手県	0	0%	新潟県	0	0%	大阪府	1	5.0%	高知県	0	0%
宮城県	0	0%	富山県	0	0%	兵庫県	1	5.0%	福岡県	0	0%
秋田県	0	0%	石川県	0	0%	奈良県	0	0%	佐賀県	0	0%
山形県	0	0%	福井県	0	0%	和歌山県	0	0%	長崎県	0	0%
福島県	0	0%	山梨県	0	0%	鳥取県	0	0%	熊本県	0	0%
茨城県	0	0%	長野県	0	0%	島根県	0	0%	大分県	0	0%
栃木県	0	0%	岐阜県	0	0%	岡山県	0	0%	宮崎県	0	0%
群馬県	1	5.0%	静岡県	0	0%	広島県	0	0%	鹿児島県	0	0%
埼玉県	3	15.0%	愛知県	1	5.0%	山口県	0	0%	沖縄県	0	0%
千葉県	1	5.0%	三重県	0	0%	徳島県	0	0%	その他	0	0%
									合計	5	100%



業種

*複数当てはまる場合は、代表的な項目をご回答ください。

業種	回答数	比率
A 農業, 林業	0	0%
B 漁業	0	0%
C 鉱業, 採石業, 砂利採取業	0	0%
D 建設業	2	10.5%
E 製造業	1	5.3%
F 電気・ガス・熱供給・水道業	0	0%
G 情報通信業	2	10.5%
H 運輸業, 郵便業	1	5.3%
I 卸売業, 小売業	6	31.6%
J 金融業, 保険業	1	5.3%
K 不動産業, 物品賃貸業	0	0%
L 学術研究, 専門・技術サービス業	0	0%
M 宿泊業, 飲食サービス業	1	5.3%
N 生活関連サービス業, 娯楽業	0	0%
O 教育, 学習支援業	2	10.5%
P 医療, 福祉	1	5.3%
Q 複合サービス事業	0	0%
R サービス業(他に分類されないもの)	2	10.5%
S 公務(他に分類されるものを除く)	0	0%
T その他	0	0%
合計	19	100%

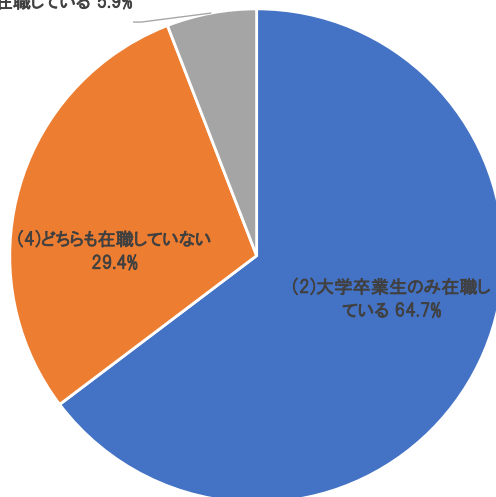


本学の大学卒業生、または、大学院修了生の在職者はいますか？

* 在職状況に応じて回答いただく設問が異なります。

回答項目	回答数	比率
(1)大学卒業生と大学院修了生が在職している	1	5.9%
(2)大学卒業生のみ在職している	11	64.7%
(3)大学院修了生のみ在職している	0	0%
(4)どちらも在職していない	5	29.4%
合計	17	100%

(1)大学卒業生と大学院修了生が在職している 5.9%



【学部卒】在職している東京家政学院大学卒業生について

(1)「新卒者」の在職者数をご回答ください。

*ここでの「新卒者」とは、採用年3月に大学を卒業した者を指します。卒業後3年以内の既卒者は設問(2)でご回答ください。

人数	回答数
新卒者数	46

(2)「新卒卒の既卒者」の在職者数をご回答ください。

*新卒卒とは厚生労働省が定めた指針の卒業後3年以内の既卒者のことを指します。

*不明な場合は設問(3)にご回答ください。

人数	回答数
新卒卒の既卒者数	43

(3)「中途採用者」の在職者数をご回答ください。

*設問(2)に当てはまらない者を指します。

人数	回答数
中途採用者数	3

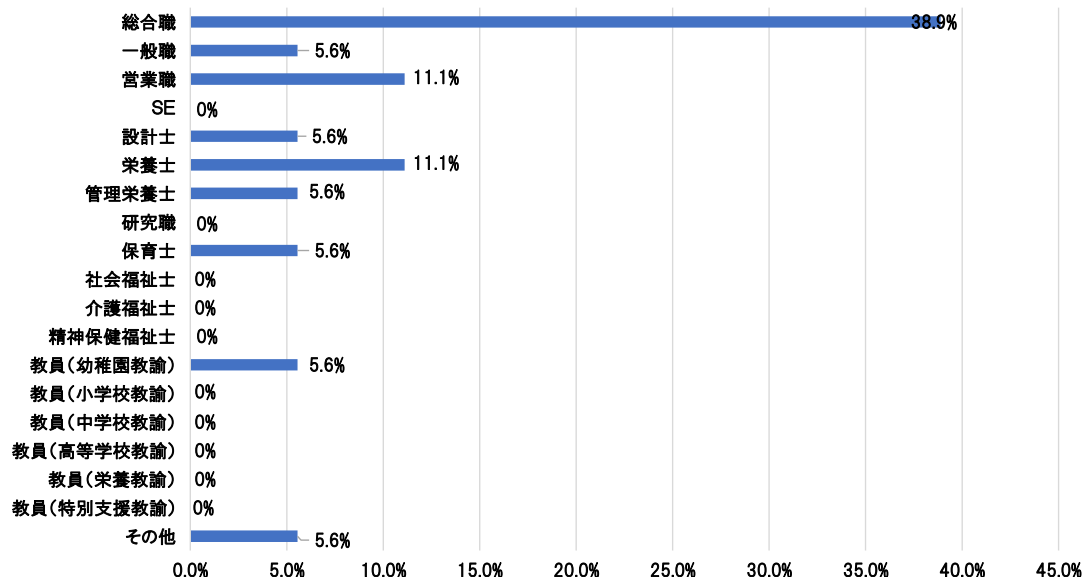
(4)本学卒業生の現在の職種についてご回答ください。

*当てはまる項目は全てご回答ください。

職種	回答数	比率
総合職	7	38.9%
一般職	1	5.6%
営業職	2	11.1%
SE	0	0%
設計士	1	5.6%
栄養士	2	11.1%
管理栄養士	1	5.6%
研究職	0	0%
保育士	1	5.6%
社会福祉士	0	0%
介護福祉士	0	0%
精神保健福祉士	0	0%
教員(幼稚園教諭)	1	5.6%
教員(小学校教諭)	0	0%
教員(中学校教諭)	0	0%
教員(高等学校教諭)	0	0%
教員(栄養教諭)	0	0%
教員(特別支援教諭)	0	0%
その他	2	11.1%
合計	16	100%

その他の回答

販売職1、警備職1

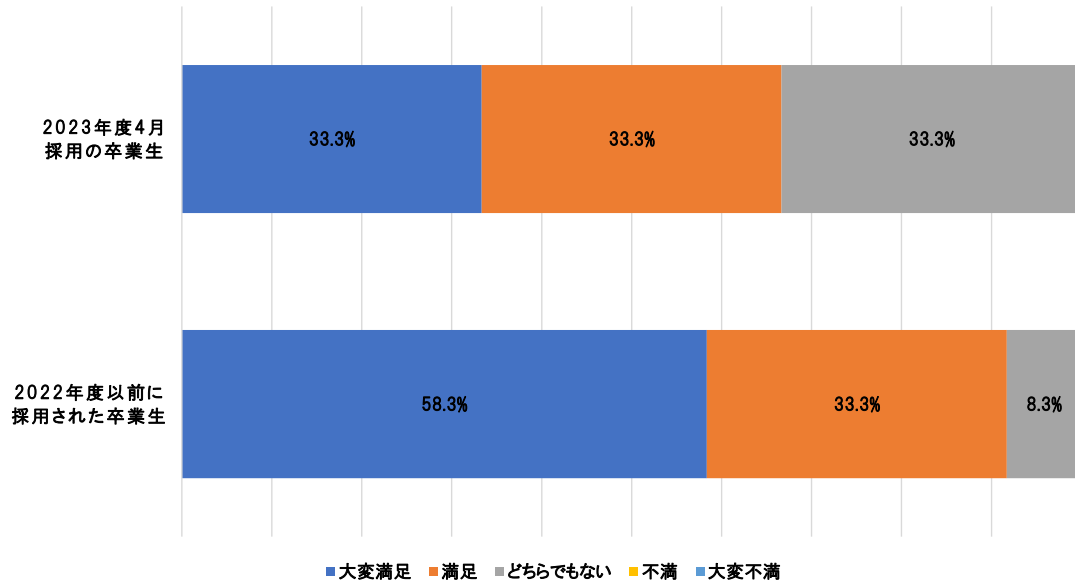


(5)本学卒業生の満足度についてご回答ください。

* 2023年度4月採用者など新人の在職者については予想でご回答ください。

* 在職者が複数いる場合は、総合的にご回答ください。

採用年度別	結果	大変満足	満足	どちらでもない	不満	大変不満	合計
2023年度4月採用の卒業生	回答数	4	4	4	0	0	12
	比率	33.3%	33.3%	33.3%	0%	0%	100%
2022年度以前に採用された卒業生	回答数	7	4	1	0	0	12
	比率	58.3%	33.3%	8.3%	0%	0%	100%

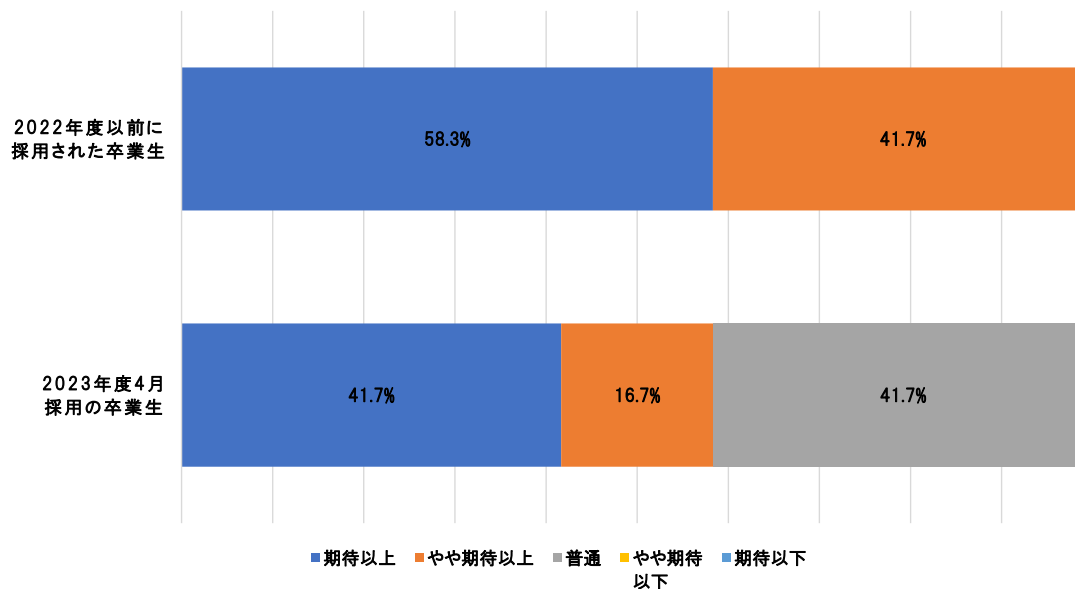


(6)本学卒業生の活躍の度合いをご回答ください。

* 2023年度4月採用者など新人の在職者については、この2カ月間の様子に基づいてご回答ください。

* 在職者が複数いる場合は、総合的にご回答ください。

採用年度別	結果	期待以上	やや期待以上	普通	やや期待以下	期待以下	合計
2023年度4月採用の卒業生	回答数	5	2	5	0	0	12
	比率	41.7%	16.7%	41.7%	0%	0%	100%
2022年度以前に採用された卒業生	回答数	7	5	0	0	0	12
	比率	58.3%	41.7%	0%	0%	0%	100%

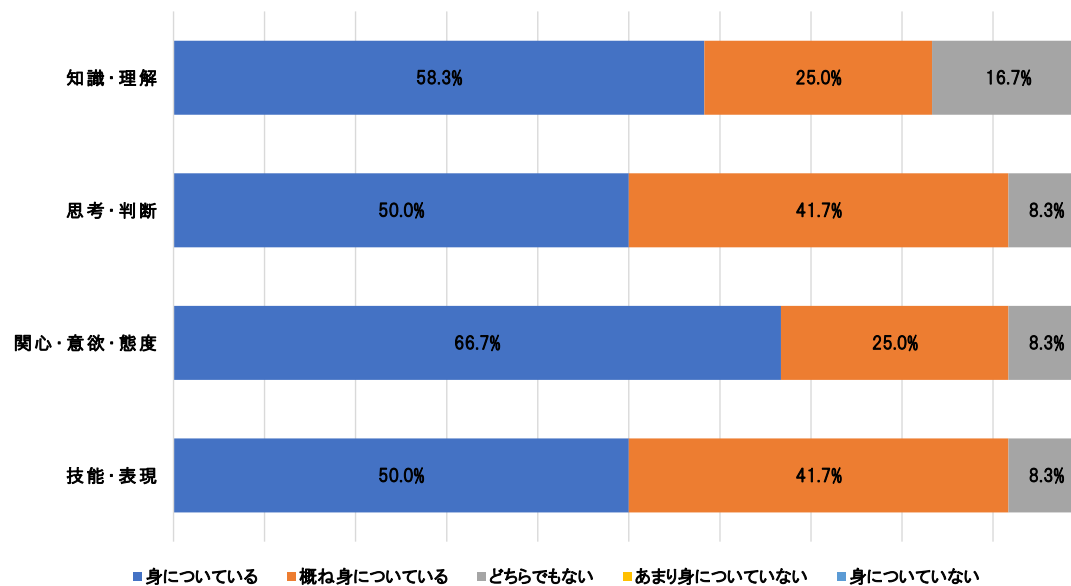


(7) 本学卒業生に、本学で掲げているディプロマポリシー(卒業認定・学位授与の方針)がどの程度身についているかご回答ください。

* 参考: 学位授与の考え(ディプロマポリシー) <https://www.kasei-gakuin.ac.jp/aboutus/policy/>

* 在職者が複数いる場合は、総合的にご回答ください。

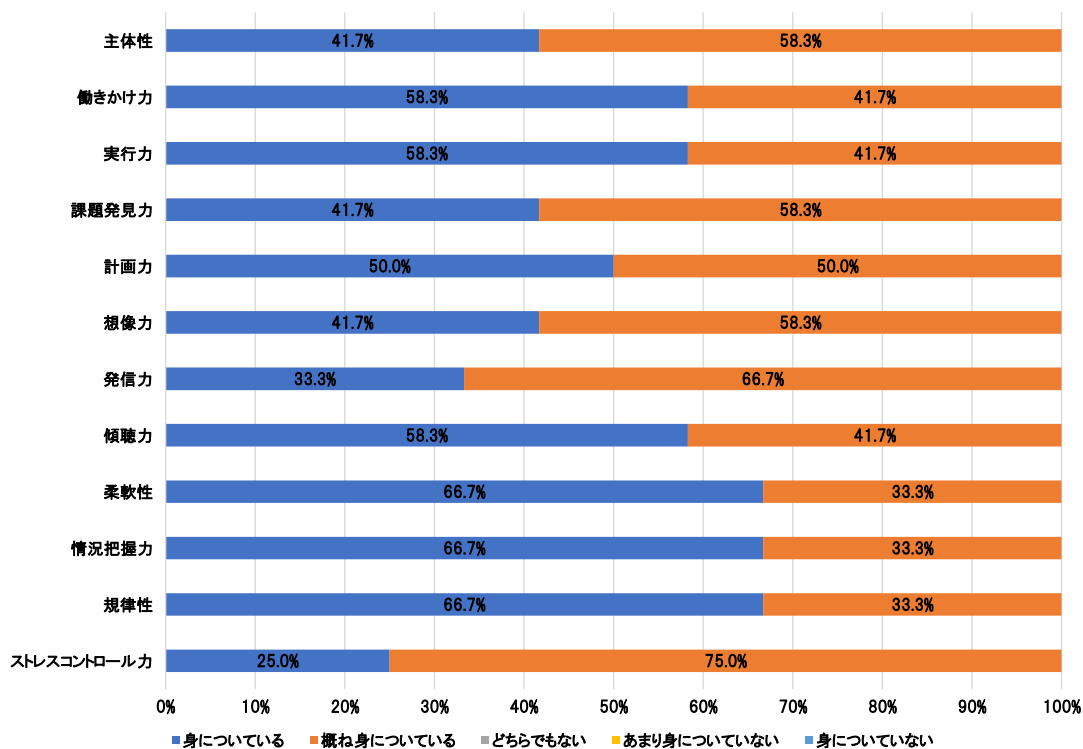
社会人基礎力	結果	身についている	概ね身についている	どちらでもない	あまり身につけていない	身につけていない	合計
知識・理解	回答数	7	3	2	0	0	12
	比率	58.3%	25.0%	16.7%	0%	0%	100%
思考・判断	回答数	6	5	1	0	0	12
	比率	50.0%	41.7%	8.3%	0%	0%	100%
関心・意欲・態度	回答数	8	3	1	0	0	12
	比率	66.7%	25.0%	8.3%	0%	0%	100%
技能・表現	回答数	6	5	1	0	0	12
	比率	50.0%	41.7%	8.3%	0%	0%	100%



(8) 本学卒業生に経済産業省による「社会人基礎力」がどの程度身についているかご回答ください。

* 在職者が複数いる場合は、総合的にご回答ください。

社会人基礎力	結果	身についている	概ね身についている	どちらでもない	あまり身につけていない	身につけていない	合計
主体性	回答数	5	7	0	0	0	12
	比率	41.7%	58.3%	0%	0%	0%	100%
働きかけ力	回答数	7	5	0	0	0	12
	比率	58.3%	41.7%	0%	0%	0%	100%
実行力	回答数	7	5	0	0	0	12
	比率	58.3%	41.7%	0%	0%	0%	100%
課題発見力	回答数	5	7	0	0	0	12
	比率	41.7%	58.3%	0%	0%	0%	100%
計画力	回答数	6	6	0	0	0	12
	比率	50.0%	50.0%	0%	0%	0%	100%
想像力	回答数	5	7	0	0	0	12
	比率	41.7%	58.3%	0%	0%	0%	100%
発信力	回答数	4	8	0	0	0	12
	比率	33.3%	66.7%	0%	0%	0%	100%
傾聴力	回答数	7	5	0	0	0	12
	比率	58.3%	41.7%	0%	0%	0%	100%
柔軟性	回答数	8	4	0	0	0	12
	比率	66.7%	33.3%	0%	0%	0%	100%
状況把握力	回答数	8	4	0	0	0	12
	比率	66.7%	33.3%	0%	0%	0%	100%
規律性	回答数	8	4	0	0	0	12
	比率	66.7%	33.3%	0%	0%	0%	100%
ストレスコントロール力	回答数	3	9	0	0	0	12
	比率	25.0%	75.0%	0%	0%	0%	100%



【院卒】在職している東京家政学院大学院修了生について

(1)「新卒者」の在職者数をご回答ください。

*ここでの「新卒者」とは、採用年3月に大学院を修了した者を指します。修了後3年以内の既卒者は設問(2)でご回答ください。

人数	回答数
新卒者数	0

(2)「新卒卒の既卒者」の在職者数をご回答ください。

*新卒卒とは厚生労働省が定めた指針の卒業後3年以内の既卒者のことを指します。

*不明な場合は設問(3)にご回答ください。

人数	回答数
新卒卒の既卒者数	0

(3)「中途採用者」の在職者数をご回答ください。

*設問(2)に当てはまらない者を指します。

人数	回答数
中途採用者数	0

(4)本学修了生の現在の職種についてご回答ください。

*当てはまる項目は全てご回答ください。

職種	回答数	比率
総合職	0	0%
一般職	0	0%
営業職	0	0%
SE	0	0%
設計士	0	0%
栄養士	0	0%
管理栄養士	0	0%
研究職	0	0%
保育士	0	0%
社会福祉士	0	0%
介護福祉士	0	0%
精神保健福祉士	0	0%
教員(幼稚園教諭)	0	0%
教員(小学校教諭)	0	0%
教員(中学校教諭)	0	0%
教員(高等学校教諭)	0	0%
教員(栄養教諭)	0	0%
教員(特別支援教諭)	0	0%
その他	0	0%
合計	0	0%

(5)本学修了生の満足度についてご回答ください。

*2023年度4月採用者など新人の在職者については、この2か月間の様子に基づいてご回答ください。

*在職者が複数いる場合は、総合的にご回答ください。

採用年度別	結果	大変満足	満足	どちらでもない	不満	大変不満	合計
2023年度4月 採用の修了生	回答数	0	0	0	0	0	0
	比率	0%	0%	0%	0%	0%	0%
2022年度以前に 採用された修了生	回答数	0	0	0	0	0	0
	比率	0%	0%	0%	0%	0%	0%

(6)本学修了生の活躍の度合いをご回答ください。

*2023年度4月採用者など新人の在職者については予想でご回答ください。

*在職者が複数いる場合は、総合的にご回答ください。

採用年度別	結果	期待以上	やや期待以上	普通	やや期待以下	期待以下	合計
2023年度4月 採用の修了生	回答数	0	0	0	0	0	0
	比率	0%	0%	0%	0%	0%	0%
2022年度以前に 採用された修了生	回答数	0	0	0	0	0	0
	比率	0%	0%	0%	0%	0%	0%

(7)本学修了生に、本学で掲げているディプロマポリシー(卒業認定・学位授与の方針)がどの程度身についているかご回答ください。

*参考:学位授与の考え(ディプロマポリシー) <https://www.kasei-gakuin.ac.jp/aboutus/policy/>

*在職者が複数いる場合は、総合的にご回答ください。

社会人基礎力	結果	身についている	概ね身についている	どちらでもない	あまり身につけていない	身につけていない	合計
知識・技能	回答数	0	0	0	0	0	0
	比率	0%	0%	0%	0%	0%	0%
思考・判断	回答数	0	0	0	0	0	0
	比率	0%	0%	0%	0%	0%	0%
関心・意欲・態度	回答数	0	0	0	0	0	0
	比率	0%	0%	0%	0%	0%	0%
表現	回答数	0	0	0	0	0	0
	比率	0%	0%	0%	0%	0%	0%

(8)本学修了生に経済産業省による「社会人基礎力」がどの程度身についているかご回答ください。

*在職者が複数いる場合は、総合的にご回答ください。

社会人基礎力	結果	身についている	概ね身についている	どちらでもない	あまり身につけていない	身につけていない	合計
主体性	回答数	0	0	0	0	0	0
	比率	0%	0%	0%	0%	0%	0%
働きかけ力	回答数	0	0	0	0	0	0
	比率	0%	0%	0%	0%	0%	0%
実行力	回答数	0	0	0	0	0	0
	比率	0%	0%	0%	0%	0%	0%
課題発見力	回答数	0	0	0	0	0	0
	比率	0%	0%	0%	0%	0%	0%
計画力	回答数	0	0	0	0	0	0
	比率	0%	0%	0%	0%	0%	0%
想像力	回答数	0	0	0	0	0	0
	比率	0%	0%	0%	0%	0%	0%
発信力	回答数	0	0	0	0	0	0
	比率	0%	0%	0%	0%	0%	0%
傾聴力	回答数	0	0	0	0	0	0
	比率	0%	0%	0%	0%	0%	0%
柔軟性	回答数	0	0	0	0	0	0
	比率	0%	0%	0%	0%	0%	0%
状況把握力	回答数	0	0	0	0	0	0
	比率	0%	0%	0%	0%	0%	0%
規律性	回答数	0	0	0	0	0	0
	比率	0%	0%	0%	0%	0%	0%
ストレスコントロール力	回答数	0	0	0	0	0	0
	比率	0%	0%	0%	0%	0%	0%

【共通②】ご意見

(1)本学で取得可能な資格・免許及び推奨している資格などについて、貴社・貴施設に就職後、業務遂行に必要となる資格の重要度をご回答ください。

* 選択肢は本学で取得可能(参考)、及び、学生に推奨している資格・免許などです。

<https://www.kasei-gakuin.ac.jp/career/acquire/>

* TOEICからMOS認定までは、保護者会でも推奨されている資格です。

* 選択肢に未掲載の資格は、設問(2)にご回答ください。(普通自動車免許などを含む)

* 関係の無い資格は「該当しない」を選択してください。

資格	結果	高い	やや高い	普通	やや低い	低い	該当しない	合計
栄養士	回答数	3	1	2	1	0	10	17
	比率	42.9%	14.3%	28.6%	14.3%	0%	-	100%
管理栄養士	回答数	2	2	2	1	0	10	17
	比率	28.6%	28.6%	28.6%	14.3%	0%	-	100%
保育士	回答数	1	1	1	2	0	12	17
	比率	20.0%	20.0%	20.0%	40.0%	0%	-	100%
一級建築士	回答数	2	1	1	2	0	11	17
	比率	33.3%	16.7%	16.7%	33.3%	0%	-	100%
二級建築士	回答数	2	1	1	2	0	11	17
	比率	33.3%	16.7%	16.7%	33.3%	0%	-	100%
木造建築史	回答数	2	1	1	2	0	11	17
	比率	33.3%	16.7%	16.7%	33.3%	0%	-	100%
幼稚園教諭一種免許状	回答数	1	0	3	1	1	11	17
	比率	16.7%	0%	50.0%	16.7%	16.7%	-	100%
小学校教諭一種免許状	回答数	1	0	3	1	1	11	17
	比率	16.7%	0%	50.0%	16.7%	16.7%	-	100%
特別支援学校教諭一種免許状(知的障害者・肢体不自由者・病弱者)	回答数	0	1	3	1	1	11	17
	比率	0%	16.7%	50.0%	16.7%	16.7%	-	100%
中学校教諭一種免許状(家庭科)	回答数	0	0	3	1	1	12	17
	比率	0%	0%	60.0%	20.0%	20.0%	-	100%
高等学校教諭一種免許状(家庭科)	回答数	0	0	3	1	1	12	17
	比率	0%	0%	60.0%	20.0%	20.0%	-	100%
栄養教諭一種免許状	回答数	0	0	4	1	0	12	17
	比率	0%	0%	80.0%	20.0%	0%	-	100%
栄養教諭二種免許状	回答数	0	0	4	1	0	12	17
	比率	0%	0%	80.0%	20.0%	0%	-	100%
学芸員	回答数	0	0	1	2	0	14	17
	比率	0%	0%	33.3%	66.7%	0%	-	100%
食品衛生管理者	回答数	0	1	4	1	1	10	17
	比率	0%	14.3%	57.1%	14.3%	14.3%	-	100%
食品衛生監視員	回答数	0	1	3	1	0	12	17
	比率	0%	20.0%	60.0%	20.0%	0%	-	100%
社会福祉主事	回答数	0	0	3	1	1	12	17
	比率	0%	0%	60.0%	20.0%	20.0%	-	100%
児童指導員	回答数	0	1	2	1	1	12	17
	比率	0%	20.0%	40.0%	20.0%	20.0%	-	100%
2級衣料管理士(テキスタイルアドバイザー)	回答数	1	0	1	2	0	13	17
	比率	25.0%	0%	25.0%	50.0%	0%	-	100%
パターンメイキング技術検定(パタンナー)	回答数	1	0	1	2	0	12	16
	比率	25.0%	0%	25.0%	50.0%	0%	-	100%
色彩検定(色彩コーディネーター)	回答数	2	0	1	2	0	12	17
	比率	40.0%	0%	20.0%	40.0%	0%	-	100%
ファッション色彩能力検定(2級・3級)	回答数	1	0	1	2	0	13	17
	比率	25.0%	0%	25.0%	50.0%	0%	-	100%
ファッション販売能力検定(2級・3級)	回答数	1	0	1	2	0	13	17
	比率	25.0%	0%	25.0%	50.0%	0%	-	100%
フードスペシャリスト	回答数	0	1	3	2	0	11	17
	比率	0%	16.7%	50.0%	33.3%	0%	-	100%
フードコーディネーター(3級)	回答数	0	1	3	2	0	11	17
	比率	0%	16.7%	50.0%	33.3%	0%	-	100%
フードアナリスト(3級・4級)	回答数	0	1	3	2	0	11	17
	比率	0%	16.7%	50.0%	33.3%	0%	-	100%
TALK食空間コーディネーター(3級)	回答数	0	0	4	2	0	11	17
	比率	0%	0%	66.7%	33.3%	0%	-	100%
食生活アドバイザー(2級・3級)	回答数	0	0	4	2	0	11	17
	比率	0%	0%	66.7%	33.3%	0%	-	100%
HACCP管理者資格	回答数	0	1	1	2	0	13	17
	比率	0%	25.0%	25.0%	50.0%	0%	-	100%
インテリアプランナー(受験資格)	回答数	2	0	1	2	1	11	17
	比率	33.3%	0%	16.7%	33.3%	16.7%	-	100%

資格	結果	高い	やや高い	普通	やや低い	低い	該当しない	合計
インテリアコーディネーター	回答数	2	0	1	2	1	11	17
	比率	33.3%	0%	16.7%	33.3%	16.7%	-	100%
商業施設士補	回答数	0	1	1	2	0	13	17
	比率	0%	25.0%	25.0%	50.0%	0%	-	100%
リテールマーケティング(販売士)検定	回答数	1	1	1	1	1	12	17
	比率	20.0%	20.0%	20.0%	20.0%	20.0%	-	100%
キッチンスペシャリスト	回答数	1	0	2	2	0	12	17
	比率	20.0%	0%	40.0%	40.0%	0%	-	100%
マンションリフォームマネージャー	回答数	2	0	1	2	0	12	17
	比率	40.0%	0%	20.0%	40.0%	0%	-	100%
福祉住環境コーディネーター(2級・3級)	回答数	2	0	1	2	0	12	17
	比率	40.0%	0%	20.0%	40.0%	0%	-	100%
消費生活アドバイザー/お客様対応専門員	回答数	0	1	1	2	0	13	17
	比率	0%	25.0%	25.0%	50.0%	0%	-	100%
消費者力検定	回答数	0	1	1	2	0	13	17
	比率	0%	25.0%	25.0%	50.0%	0%	-	100%
ファイナンシャル・プランナー(FP)	回答数	2	0	0	3	3	9	17
	比率	25.0%	0%	0%	37.5%	37.5%	-	100%
上級情報処理士	回答数	0	1	3	2	1	10	17
	比率	0%	14.3%	42.9%	28.6%	14.3%	-	100%
情報処理士	回答数	0	3	2	2	1	9	17
	比率	0%	37.5%	25.0%	25.0%	12.5%	-	100%
ウェブデザイン実務士	回答数	0	3	1	3	1	9	17
	比率	0%	37.5%	12.5%	37.5%	12.5%	-	100%
自然体験活動指導者	回答数	0	0	1	3	0	13	17
	比率	0%	0%	25.0%	75.0%	0%	-	100%
キャンピングストラクター	回答数	0	0	1	3	0	13	17
	比率	0%	0%	25.0%	75.0%	0%	-	100%
キャンピングディレクター(2級)	回答数	0	0	1	3	0	13	17
	比率	0%	0%	25.0%	75.0%	0%	-	100%
生活園芸士	回答数	0	0	1	4	0	12	17
	比率	0%	0%	20.0%	80.0%	0%	-	100%
フードビジネスアドミニストレーター(学内資格)	回答数	0	0	2	2	0	13	17
	比率	0%	0%	50.0%	50.0%	0%	-	100%
TOEIC	回答数	1	4	2	2	1	7	17
	比率	10.0%	40.0%	20.0%	20.0%	10.0%	-	100%
漢検(日本漢字能力検定)	回答数	0	3	3	2	1	8	17
	比率	0%	33.3%	33.3%	22.2%	11.1%	-	100%
英検(実用英語技能検定)	回答数	1	2	4	2	1	7	17
	比率	10.0%	20.0%	40.0%	20.0%	10.0%	-	100%
数検(実用数学技能検定)	回答数	0	0	4	3	1	9	17
	比率	0%	0%	50.0%	37.5%	12.5%	-	100%
簿記	回答数	1	4	3	2	0	7	17
	比率	10.0%	40.0%	30.0%	20.0%	0%	-	100%
MOS認定(マイクロソフトオフィススペシャリスト)	回答数	0	1	6	3	0	7	17
	比率	0%	10.0%	60.0%	30.0%	0%	-	100%
普通自動車免許	回答数	5	1	3	2	0	6	17
	比率	45.5%	9.1%	27.3%	18.2%	0%	-	100%
その他	回答数	4	0	0	0	0	0	4
	比率	100%	0%	0%	0%	0%	-	100%

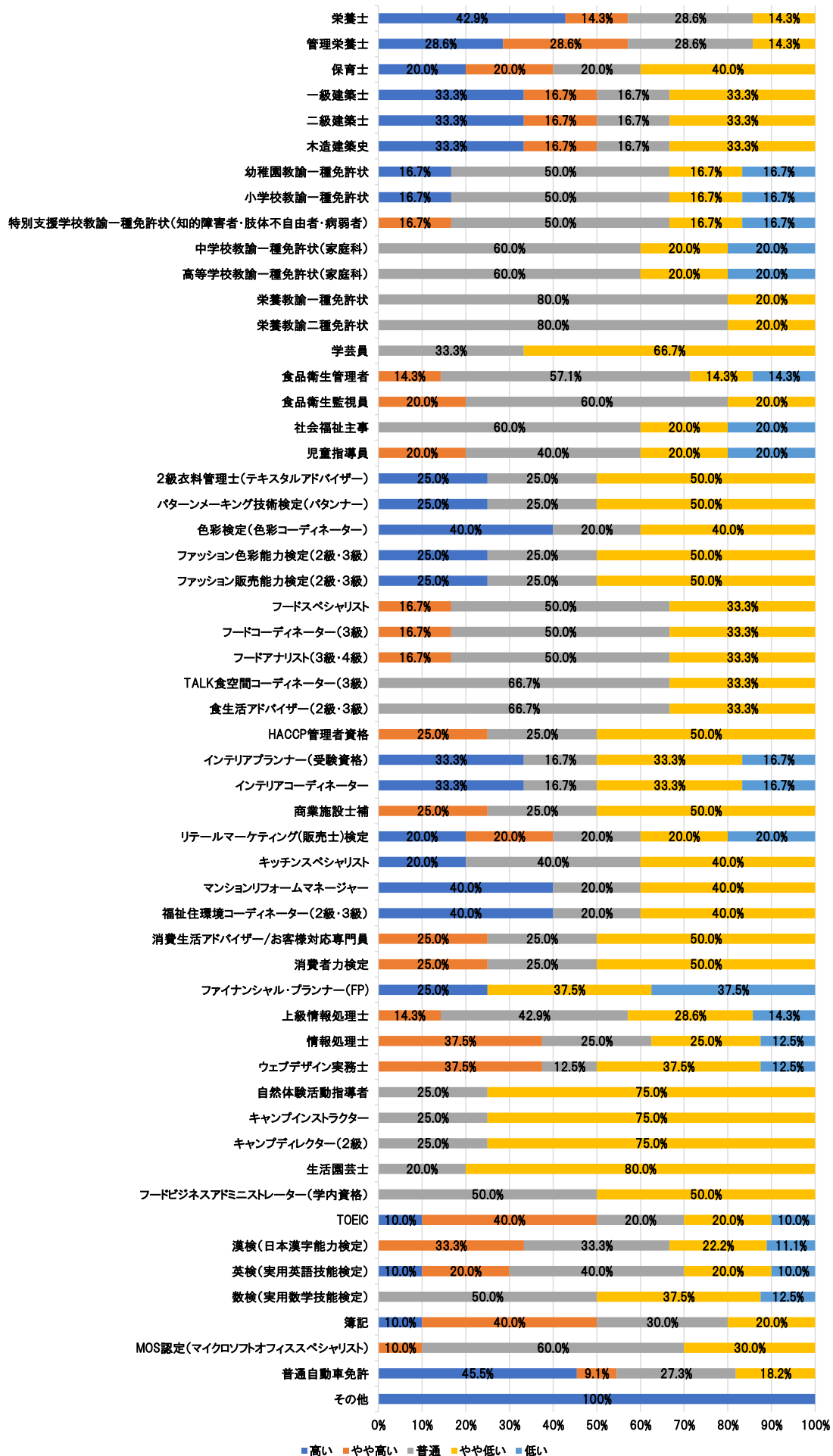
※比率の元になる数値は「高い」から「低い」の5項目の合計数とする。

(2)設問(1)の選択肢に掲載されていない資格・免許で、「業務遂行に必要」と思われる資格・免許がありましたら、こちらにご回答ください。(複数回答可)

* 独自の資格でも構いません。ただし公開することをご承知おきください。

* 自動車免許の場合、業務により種別や別途特殊な資格・免許が必要な場合はその内容もご回答ください。

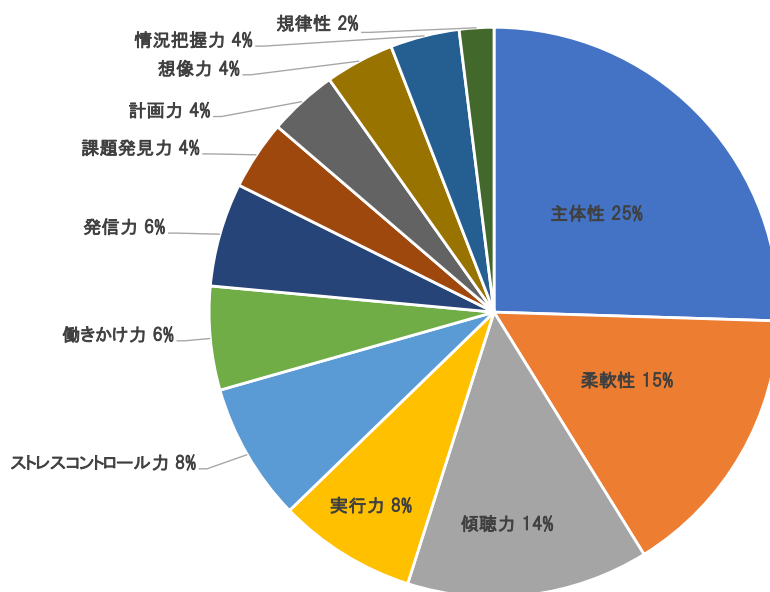
証券外務員第一種
労務管理検定(当社は、昇級昇格の為に入社後に取得必須)
登録販売者(一般用医薬品の販売資格)
MOS
ITパスポート



(3) 経済産業省による「社会人基礎力」から、必要と考えていることを上位3つご回答ください。

*参考: 社会人基礎力(経済産業省HPより) <https://www.meti.go.jp/policy/kisoryoku/index.html>

社会人基礎力	回答数	比率
主体性	13	25.5%
働きかけ力	3	5.9%
実行力	4	7.8%
課題発見力	2	3.9%
計画力	2	3.9%
想像力	2	3.9%
発信力	3	5.9%
傾聴力	7	13.7%
柔軟性	8	15.7%
状況把握力	2	3.9%
規律性	1	2.0%
ストレスコントロール力	4	7.8%
合計	51	100%



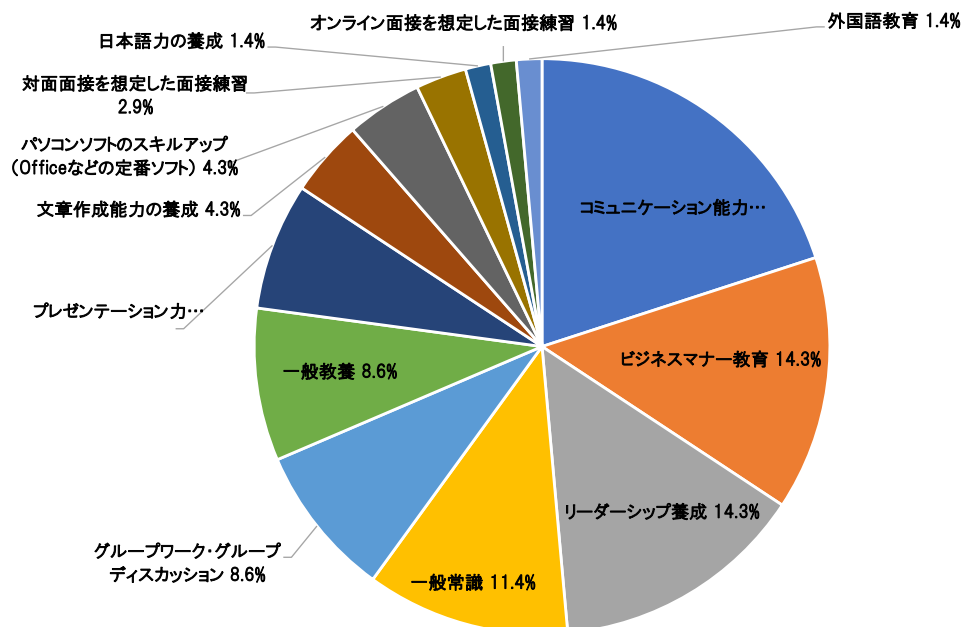
(4) 社会人基礎力育成のために、本学での教育に取り入れてほしい、又は、充実させてほしい、と考えていることについてご回答ください。

* 当てはまる項目を全てご回答ください。

* 選択肢以外に「取り入れたほうがよい」と思われる教育があればその他欄にご回答ください。

* 2022年度実施の講座等の情報はキャリア支援室公式Instagramにアップしています。(公式Instagram. https://www.instagram.com/kaseigakuin_cso/)

希望する教育項目	回答数	比率
グループワーク・グループディスカッション	6	8.6%
プレゼンテーション力の養成	5	7.1%
コミュニケーション能力の養成	14	20.0%
日本語力の養成	1	1.4%
文章作成能力の養成	3	4.3%
一般常識	8	11.4%
一般教養	6	8.6%
対面面接を想定した面接練習	2	2.9%
オンライン面接を想定した面接練習	1	1.4%
動画制作	0	0.0%
パソコンソフトのスキルアップ(Officeなどの定番ソフト)	3	4.3%
パソコンソフトのスキルアップ(専門性のあるソフト)	0	0.0%
ビジネスマナー教育	10	14.3%
外国語教育	1	1.4%
リーダーシップ養成	10	14.3%
その他	0	0.0%
合計	70	100%

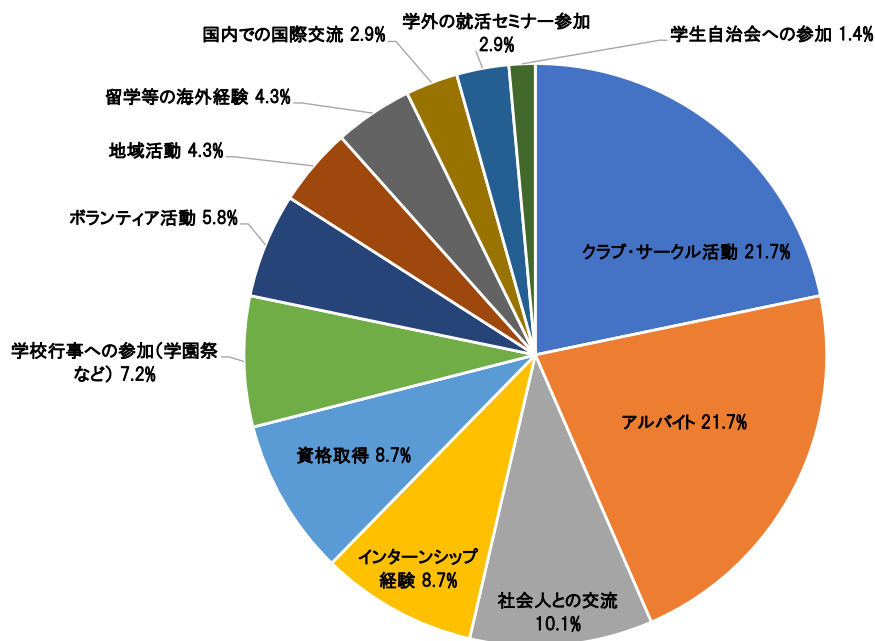


(5) 社会人基礎力育成のために、必要と考えている課外活動についてご回答ください。

* 当てはまる項目を全てご回答ください。

* 選択肢のほか「必要」、「お勧め」と思われる課外活動があればその他欄にご回答ください。

希望する教育項目	回答数	比率
クラブ・サークル活動	15	21.7%
学生自治会への参加	1	1.4%
学校行事への参加(学園祭など)	5	7.2%
ボランティア活動	4	5.8%
アルバイト	15	21.7%
インターンシップ経験	6	8.7%
社会人との交流	7	10.1%
地域活動	3	4.3%
国内での国際交流	2	2.9%
留学等の海外経験	3	4.3%
資格取得	6	8.7%
習い事	0	0%
学外の就活セミナー参加	2	2.9%
イベント等の企画・運営	0	0%
コンテスト・競技会等の参加	0	0%
その他	0	0%
合計	69	100%



(6) 入社後はどのような人物に成長してほしいかなど、本学の卒業生・修了生に求めていることをご回答ください。

継続的に努力できる人物
主体的に行動し、周囲と協調しながら業務を遂行できる人物に成長してほしいと考えています。また、自身のストレスケアを適切に行い、心身ともに健康であることに努めてほしいです。
周囲の方から好かれるような人物
保育士として、お人柄を大切にしています。沢山の友人や学内ゼミなどで、コミュニケーションをとり色々な知識や教養を学んでほしいです。
優先順位を付けながら、迅速に顧客対応が出来る人物に成長いただきたいです。
特記はございません
自ら考え発言、実行できる力。工夫する力
主体性を持ち、組織を取りまとめる力のある人物

(7)最後に、本調査について、または、本学や在職している本学卒業生・修了生についてなど、何かございましたら自由にご記入ください。

2024年度卒の採用活動において、良いご縁が繋がれば幸いと存じます。今後ともよろしくお願ひ申し上げます。

貴校出身の卒業生は活躍している方が多く、毎年採用させていただき光栄です。今後とも変わらぬお付き合いの程宜しくお願ひ致します。

特記はございません。ありがとうございました。

とても真面目で、他職員、保護者ともコミュニケーションをうまく取りながらやってくれています。場面に依じて、リーダーとしての役割も担ってくれています。